

**Государственная автономная образовательная учреждение дополнительного профессионального образования
Институт регионального развития Пензенской области**

Российская Электронная школа (РЭШ)

Центр региональной электронной системы образования
Гл. специалист Гусаров Алексей Сергеевич

Регистрация в системе РЭШ

Для доступа к системе необходимо перейти по ссылке: resh.edu.ru

Войти или [Зарегистрироваться](#)

Вы *

E-mail *

Пароль *

Подтверждение пароля *

Фамилия *

Имя *

Отчество

Пол Мужской Женский

Дата рождения

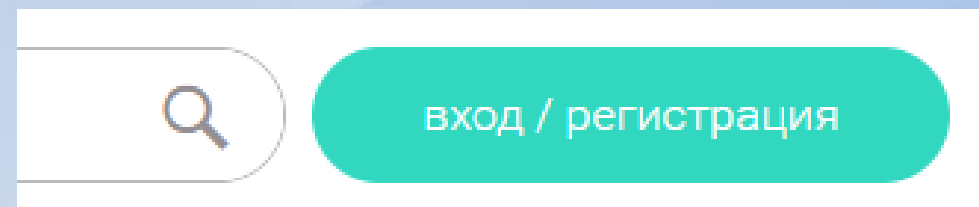

Страна *

Регион проживания

Школа

Принимаю [соглашение об обработке персональных данных](#)

[ПОСТУПИТЬ В ШКОЛУ](#)

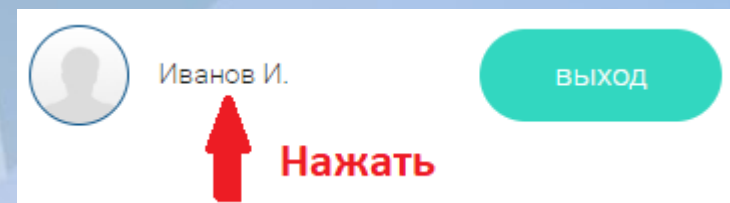


Иван, Вы успешно зарегистрировались на портале.
Рады видеть Вас среди участников проекта «Российская электронная школа»!

[ВЕРНУТЬСЯ К ПОРТАЛУ](#)

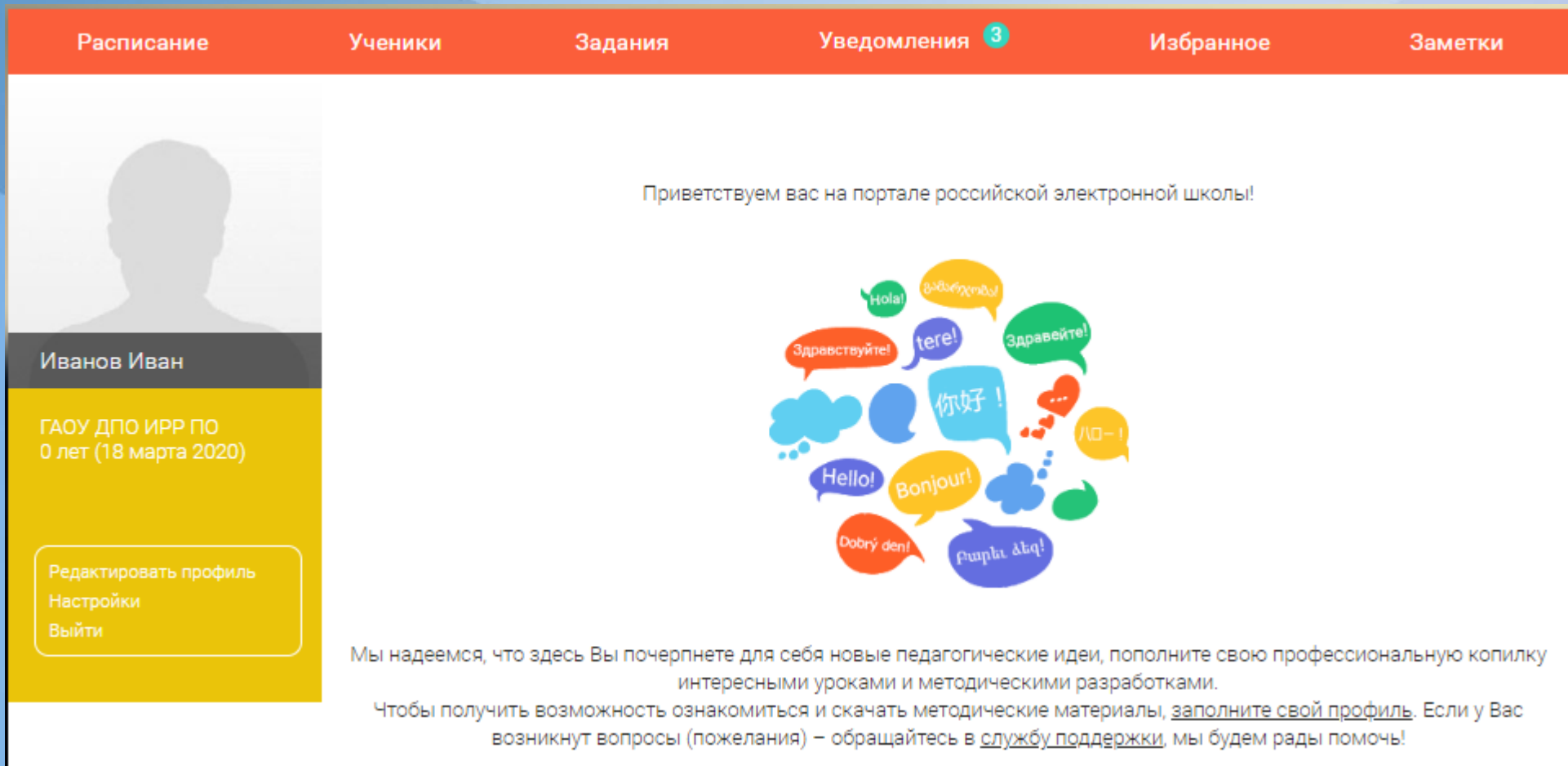
Личный кабинет учителя

1.



Иванов И. ВЫХОД

↑ Нажать



Расписание Ученики Задания Уведомления ³ Избранное Заметки

Приветствуем вас на портале российской электронной школы!

Иванов Иван

GAOU ДПО ИРР ПО
0 лет (18 марта 2020)

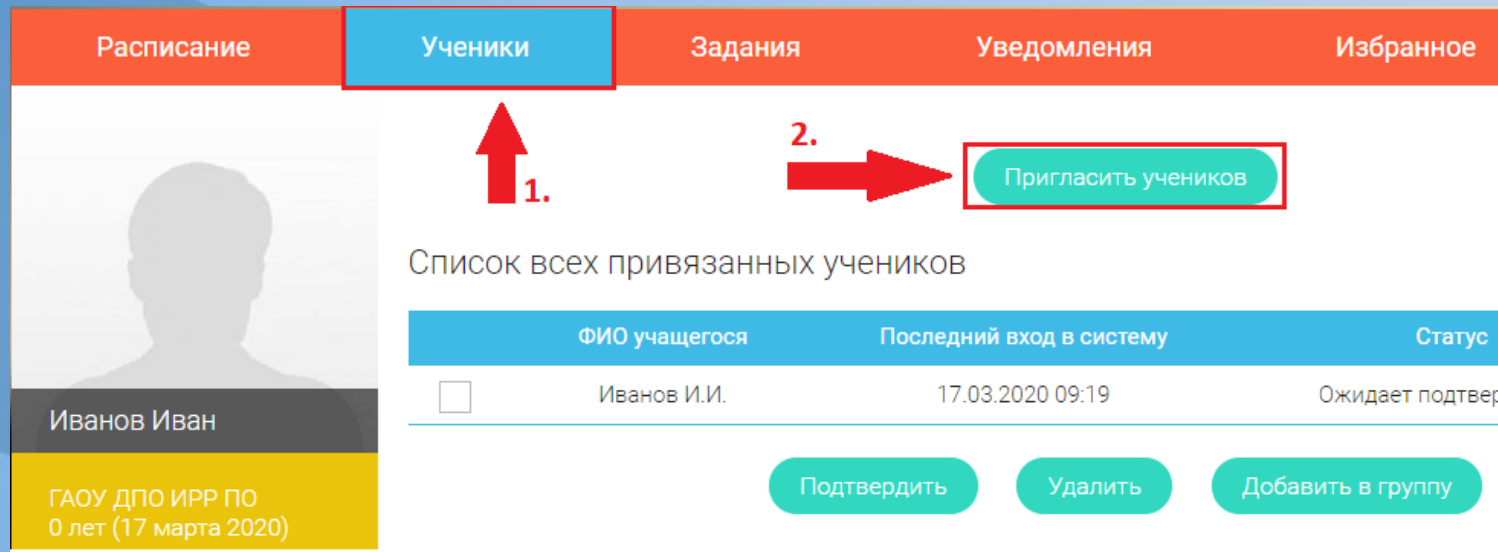
Редактировать профиль
Настройки
Выйти

Мы надеемся, что здесь Вы почерпнете для себя новые педагогические идеи, пополните свою профессиональную копилку интересными уроками и методическими разработками.

Чтобы получить возможность ознакомиться и скачать методические материалы, заполните свой профиль. Если у Вас возникнут вопросы (пожелания) – обращайтесь в службу поддержки, мы будем рады помочь!

2.

Привязка учеников к учителю



The screenshot shows a navigation bar with five tabs: 'Расписание', 'Ученики', 'Задания', 'Уведомления', and 'Избранное'. The 'Ученики' tab is selected. Below the navigation bar, there is a profile card for 'Иванов Иван' with a yellow bar at the bottom containing the text 'ГАОУ ДПО ИРР ПО 0 лет (17 марта 2020)'. To the right of the profile card, there is a red arrow labeled '1.' pointing to the 'Ученики' tab. A second red arrow labeled '2.' points to a green button labeled 'Пригласить учеников' which is highlighted with a red box. Below the button, there is a table titled 'Список всех привязанных учеников' with columns for 'ФИО учащегося', 'Последний вход в систему', and 'Статус'. The table contains one row for 'Иванов И.И.' with the last login '17.03.2020 09:19' and status 'Ожидает подтверждение'. Below the table are three buttons: 'Подтвердить', 'Удалить', and 'Добавить в группу'.

1. Выбрать вкладку «Ученики»

2. Нажать кнопку «Пригласить учеников»

Привязка учетных записей учеников


Направьте данную ссылку ученикам.

Ученики должны перейти по этой ссылке для привязки своих учётных записей.

https://resh.edu.ru/office/user/link_teacher/?code=70564482fa173f2ebb88

OK

Привязка учеников к учителю



Обучающийся вставляет ссылку
в адресную строку браузера

В личном кабинете ученика
появляется уведомление с привязкой к учителю

Расписание | **Учителя** | Задания | Дневник | Достижения | Уведомления 2

Список привязанных учителей

	ФИО преподавателя	Статус
<input type="checkbox"/>	Иванов И.И.	Привязан

Иванов Аркадий

Удалить привязку

Привязка учеников к учителю

Расписание Ученики Задания Уведомления ¹ Избранное

Пригласить учеников

Список всех привязанных учеников

ФИО учащегося	Последний вход в систему	Статус
<input type="checkbox"/> Ученик УУ.	17.03.2020 09:50	Ожидает подтверждения

Подтвердить Удалить Добавить в группу

Иванов Иван
ГАОУ ДПО ИРР ПО
0 лет (17 марта 2020)

В личном кабинете учителя появится запись с привязанным учеником

Список всех привязанных учеников

ФИО учащегося	Последний вход в систему	Статус
<input checked="" type="checkbox"/> Ученик УУ.	17.03.2020 09:50	Ожидает подтверждения

↑ 1. → 2. Подтвердить Удалить Добавить в группу

Необходимо подтвердить привязку ученика

Добавление обучающихся в класс

Список всех привязанных учеников

	ФИО учащегося	Последний вход в систему	Статус
<input checked="" type="checkbox"/>	Ученик УУ.	17.03.2020 09:50	Привязан
<input checked="" type="checkbox"/>	Иванов А.С.	17.03.2020 10:23	Привязан

1. ↑

Подтвердить Удалить **Добавить в группу** ← 2.



Новая группа

Добавить в группу

Добавить



Расписание **Ученики** Задания Уведомления 2 Избранное Заметки

Иванов Иван

GAOU ДПО ИРР ПО
0 лет (17 марта 2020)

Пригласить учеников

Список всех привязанных учеников

	ФИО учащегося	Последний вход в систему	Статус	Группы
<input type="checkbox"/>	Ученик УУ.	17.03.2020 09:50	Привязан	8А класс
<input type="checkbox"/>	Иванов А.С.	17.03.2020 10:23	Привязан	8А класс

Подтвердить Удалить Добавить в группу

Группа "8А класс"

	ФИО учащегося	Последний вход в систему
<input checked="" type="checkbox"/>	Ученик УУ.	17.03.2020 09:50
<input checked="" type="checkbox"/>	Иванов А.С.	17.03.2020 10:23

Удалить из группы

При первоначальном добавлении класса в систему РЭШ его необходимо вписать в поле «Новая группа». После чего запись автоматически появится в списке ваших классов. При последующих добавлениях, обучающихся в этот класс, необходимо выбирать класс в поле «Добавить в группу»!

Учебные материалы

ПРЕДМЕТЫ

КЛАССЫ

УЧЕНИКУ

УЧИТЕЛЮ

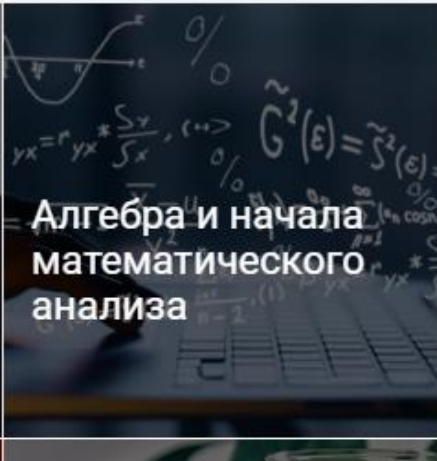
Главная /



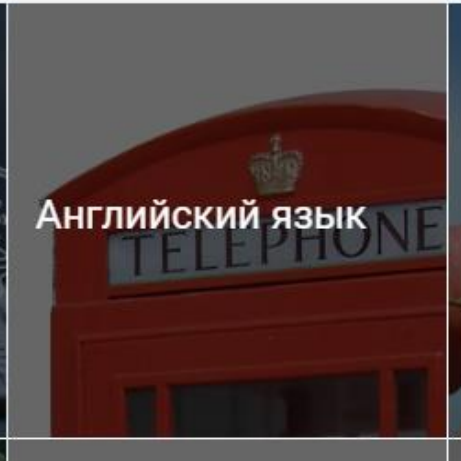
УЧЕБНЫЕ ПРЕДМЕТЫ



Алгебра



Алгебра и начала
математического
анализа



Английский язык

Главная / Учебные предметы /

АНГЛИЙСКИЙ ЯЗЫК

1

КЛАСС

2

КЛАСС

3

КЛАСС

Программа для 3 класса

УРОК 1 | 3 класс

Урок 1. Welcome Back!

Автор: Покидова Анастасия Дмитриевна

УРОК 2 | 3 класс

Урок 2. School days!

Автор: Попова Светлана Илларионовна


Пример урока

Урок 19. Животный мир

НАЗАД ВПЕРЁД

Урок Конспект Дополнительные материалы Добавить задание для учеников

Начнём урок **Основная часть** Тренировочные задания Контрольные задания В1 Контрольные задания В2



1
2
3

0:00 / 0:00 ВПЕРЁД

Формирование задания

Первый способ добавить задание из личного кабинета

Расписание Ученики **Задания** Уведомления ²

Список заданий для учеников

Предмет	Класс	Наименование задания
Биология	7 класс	Тест
Геометрия	8 класс	Выполните задание

Иванов Иван

ГАОУ ДПО ИРР ПО
0 лет (17 марта 2020)

2 → **Добавить задание**

Второй способ добавить задание в уроке

ПРЕДМЕТЫ КЛАССЫ УЧЕНИКУ УЧИТЕЛЮ РОДИТЕЛЮ ШКОЛЕ

Главная / Учебные предметы /

БИОЛОГИЯ. 6 КЛАСС

Урок 1. Обмен веществ – главный признак жизни ВПЕРЕД >

Урок Конспект Дополнительные материалы

Добавить задание для учеников

Начнём урок Основная часть Тренировочные задания Контрольные задания В1 Контрольные задания В2

Формирование задания

Заполните форму добавления задания

Класс Предмет

Урок

Название задания:

Описание задания:

Ожидаемые результаты:

Ответ в виде текста

Ответ в виде файла

Назначить задание отдельным ученикам:

Назначить задание на группы:

Сохранить и опубликовать

**Ответ может быть дан в виде текста, в виде файла
или одновременно текст с файлом**

**Задание назначается отдельным ученикам
или всему классу / классам**

Оценка заданий

Ученики **Задания** Уведомления ² Избранное Заметки

Список заданий для учеников

1.

Предмет	Класс	Наименование задания	Статус задания	Действия
География	8 класс	Прочитать тему и выполнить задание	На проверке: 1/2 Оценено: 0/2	Результаты

2.

Задание "Прочитать тему и выполнить задание"

	ФИО учащегося	Статус задания	Оценка	Действия
<input type="checkbox"/>	Ученик Ученик	Создано 17.03.2020 11:20		Просмотр и оценка
<input type="checkbox"/>	Аркадий Иванов	Ожидает проверки 17.03.2020 11:52		Просмотр и оценка



Оценка заданий

Информация о задании

Предмет	География
Класс	8 класс
Урок	Урок 19. Животный мир
Название задания	Прочитать тему и выполнить задание
Описание задания	Прочитайте тему, выполните задание, прикрепите ответ в виде файла
Дата публикации	2020-03-17
Текущий статус	На проверке

Информация о результатах

ФИО учащегося	Аркадий Иванов
Ответ учащегося	
Файлы, приложенные к ответу	Скачать
Дата предоставления ответа	2020-03-17

Проверить

Класс 8 класс

Поставить оценку

Оценка: ← 2.

Комментарий:

← 3.

1. →

Организационная работа

1. Учителя регистрируются на портале РЭШ

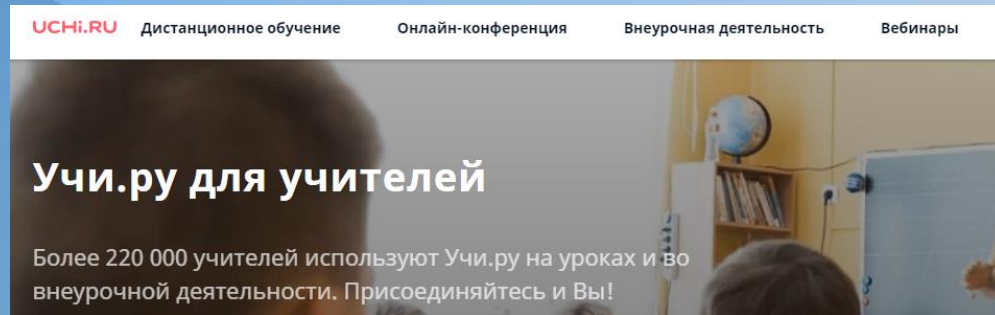
2. Ученики регистрируются на портале РЭШ

3. Каждый учитель создает ссылку на приглашение учеников

4. Все созданные ссылки по каждому учителю публикуются в общедоступном месте (например сайт)

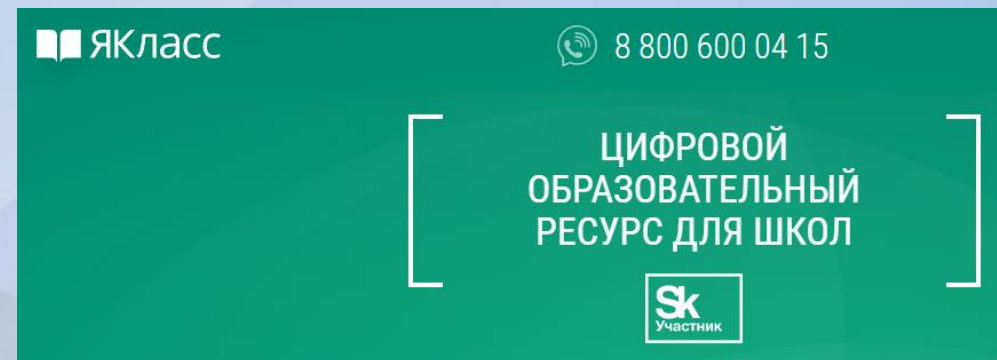
5. Ученики заходят в личные кабинеты на портале РЭШ и вводят нужную ссылку в адресную строку браузера

Рекомендации Минпросвещения России



<https://uchi.ru/>

<https://www.yaklass.ru>



<https://education.yandex.ru/home/>

Яндекс Учебник[®] Задания Преимущества Как начать Уроки музыки

Задания по
русскому языку
и математике

Задания по русскому языку и математике
для учеников 1 – 5 классов

Контактная информация

Адрес эл. почты: eso@edu-penza.ru

Тел.: 8(8412)34-85-14

Гусаров Алексей Сергеевич